

Setra Trävaror AB

SetraTid Manual Godkännare Kollektiv



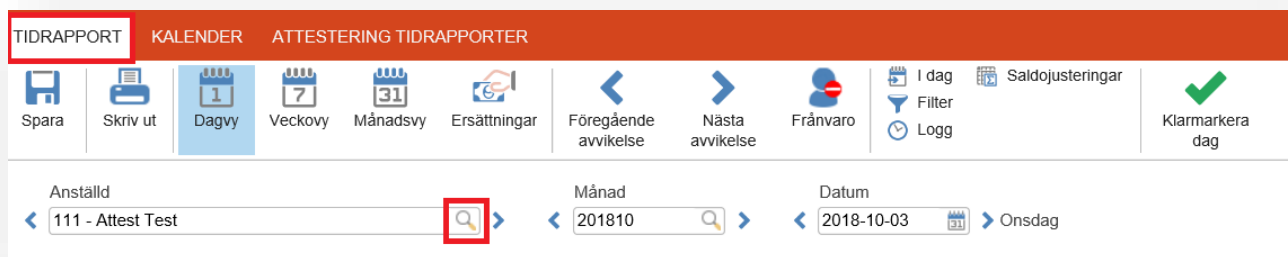
[Länk till SetraTid](#)

Klarmarkera och godkänna tidsrapporter

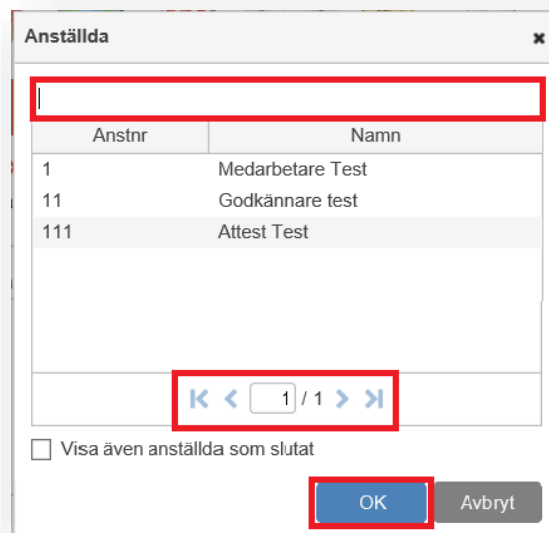
Tryck på klockan.



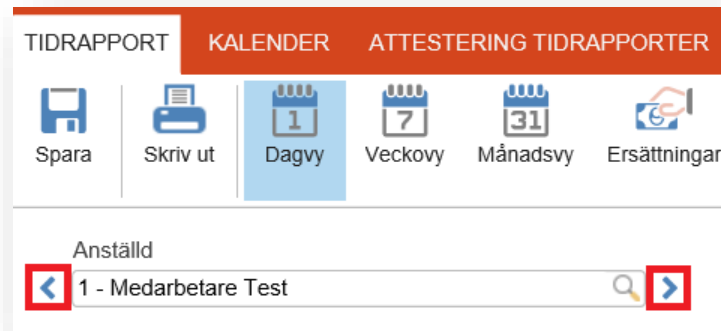
Tryck på förstöringsglaset för att söka efter anställda.



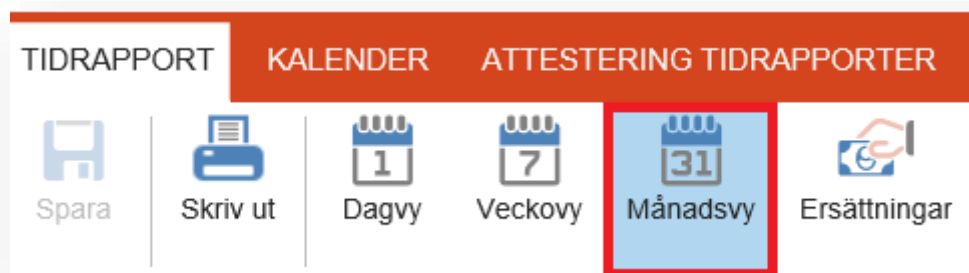
Skriv ett namn eller ett anställningsnummer i sökfältet. Du kan använda pilarna längst ner för att byta sida. Klicka på den person du vill se och tryck OK.



När du vill gå vidare till nästa person så kan du trycka på någon utav pilarna som sitter på varsin sida utav namnfältet.



Om du vill se tidkortet för hela månaden så trycker du på Månadsvy. Där får du en bra översikt över alla månadens dagar.



Under datumet på varje dag finns det en symbol i form av en bock. Färgen på bocken talar om vilken status dagen har:

Färglös bock betyder
ej klarmarkerad dag

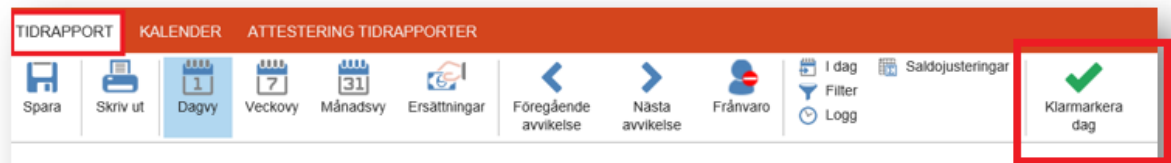


Grön bock betyder att
dagen är klarmarkerad.

Om det finns inlagda ersättningar så ser du det genom att det sitter en notis på knappen *Ersättningar*.



Klarmarkera varje dag. Gå in på dagvy och kontrollera alla stämplingar. Tryck på grön bock för att klarmarkera.



När alla dagar är klarmarkerade kan du godkänna. Tryck på den blåa bocken "Godkänna tidrapporten".

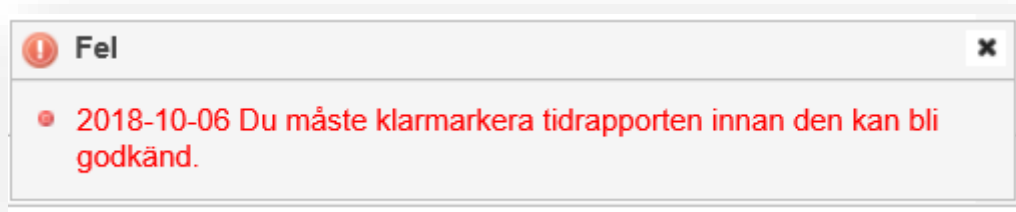
The screenshot shows the 'GODKÄNNANDE TIDRAPPORTER' menu. The 'Godkänna tidrapporten' icon, which is a blue checkmark, is highlighted with a red box. Below the menu is a search bar for 'Anställd' (1 - Medarbetare Test) and 'Månad' (201810). A table displays the time report data for the month of October 2018.

Tidkod	Summa	mån 1/10	tis 2/10	ons 3/10	tor 4/10	fre 5/10	lör 6/10	sön 7/10	mån 8/10	tis 9/10	ons 10/10	tor 11/10	fre 12/10	lör 13/10	sön 14/10	mån 15/10
1 ARB38 - Arbetstid 38 ti...	125,50	8,50	8,50	8,50	8,50	8,00			2,00	2,00	2,00	2,00				8,50
2 ARB38 - Arbetstid 38 ti...	36,00								4,50	4,50	4,50	4,50				
3 ARB38 - Arbetstid 38 ti...	16,00								2,00	2,00	2,00	2,00				

När godkännandet har genomförts kommer bocken för godkänna att ha ett streck över sig.

Felmeddelande

Om någon dag inte har klarmarkerats innan du godkänner så kommer det dyka upp ett felmeddelande nere till höger i bild som talar om vilka datum det gäller.



Tidkortet har inte godkänts om detta meddelande visas.